












# Список речей

*що треба взяти з собою*





## Одяг:

-  Зручний одяг для прогулянок і активностей (футболки, штани, шорти).
-  Одяг для вечірніх прогулянок або прохолодніших вечорів.
-  Купальник/плавки.
-  Шкарпетки і білизна на кожен день.
-  Легка кофта або куртка для вечора.
-  Кепка або панамка.
-  Дощовик.

## Розваги та стиль:


-  Щось гавайське: яскраві футболки, гавайські сорочки
-  Щось із 90-х: одяг з яскравими деталями, бомбери, джинси з низькою посадкою або шорти.
-  Те, що можна забруднити: не шкодуйте старі футболки, шорти чи кеди, бо ночі в таборі — це справжні пригоди і тусовки!
-  Стильно, модно, молодіжно: обирайте аксесуари, які підкреслять ваш стиль

## Засоби гігієни:

-  Зубна щітка, паста, гребінець.
-  Шампунь, гель для душу.
-  Рушник і мило.
-  Засоби від комарів та сонцезахисний крем.

## Взуття:

-  Спортивне взуття для ігор на свіжому повітрі.



Беріть тільки необхідні речі, щоб дитині було зручно пересуватися з багажем.

Збирайте валізу разом з дитиною залучіть її до цього процесу, щоб вона знала, де що лежить, і відчувала відповідальність за свої речі.

